

**Resultado
2º Turno**

Relatório semanal do Polling Data

Edição #38

04/11/2022



www.pollingdata.com.br

Aviso Legal

O conteúdo deste relatório foi produzido pelo Polling Data, com recursos próprios e para disponibilização geral, irrestrita e gratuita, ficando disponível no site www.pollingdata.com.br.

O relatório tem caráter meramente informativo, não devendo seus criadores serem responsabilizados de qualquer forma ou por quaisquer meios por sua utilização incorreta, parcial ou total, não se prestando o presente relatório como meio de orientação ou decisão de quem quer que seja.

Os produtores deste material declaram não possuir qualquer vínculo político ou partidário bem como, vínculo com qualquer candidato que concorrerá as eleições 2022, não se responsabilizando ainda, por qualquer retificação, revisão ou atualização do presente material, seja por qualquer circunstância alheia ao conhecimento do Polling Data ou evento futuro que possa ocorrer.

Finalmente, informamos que todos os dados utilizados para a produção do Relatório são públicos e com os devidos registros no TSE.

Sobre nós

Agregador de pesquisas eleitorais desde 2014 prevendo publicamente o resultado das eleições.

Somos especialistas em estatística, amostragem e pesquisas de opinião pública (incluindo intenção de voto).

Provedor de informações para o UOL e a Bloomberg.

Nosso objetivo é mensurar a opinião pública com precisão e imparcialidade.

Nosso acervo

2723

Eleições acompanhadas

84.5%

% de acerto



5.2%

Erro médio absoluto



65

Países considerados



Resultado da eleição para presidente e governador no 2º Turno

O Polling Data acompanhou a corrida eleitoral de 2022 no 1º e 2º turno e apresentou algumas previsões de resultados do 2º turno para presidente segundo agrupamentos de institutos de pesquisas e modelos matemáticos e também para governador.

Nesta edição vamos trazer a previsão e o resultado da eleição nos cenários mencionados acima, com o retorno de acerto ou erro em relação ao resultado real.

Todas as informações podem ser encontradas no site do Polling Data através do link abaixo:

www.pollingdata.com.br/previsao/turno2-2022-resultado/.

Resultado da eleição para presidente, governador e senador no 2º Turno

A proporção de acerto do Polling Data foi de



100%

considerando todos os resultados da eleição, por candidato, tanto para presidente geral, por cenário, por estado, quanto para governador.

Resultado da eleição para presidente, governador e senador no 2º Turno

A seguir vamos apresentar a previsão e resultado do 2º turno da eleição presidencial segundo os cenários explicados abaixo.

Presidente



Previsão atualizada de todas as disputas acompanhadas pelo site Polling Data.

Após 1º turno



Previsão atualizada considerando as pesquisas publicadas após 1º turno.

Volátil



Previsão atualizada de todas as disputas acompanhadas pelo site Polling Data com modelo matemático que apresenta tendência, positiva ou negativa, conforme dados históricos de pesquisas anteriores, ou seja, a opinião pode variar muito rapidamente.

Presencial



Previsão atualizada de todas as disputas acompanhadas pelo site Polling Data separada por modo de entrevista (Presencial/Telefônica).

Telefônica





Mapa eleitoral para Presidente

2º Turno





Presidente



Candidato	Votos Válidos (TSE)	Votos Válidos (Pesquisas)	Limite Inferior	Limite Superior	Não Válidos	Status
Lula (PT)	50.9% 	50.6%	47.9	53.5	8%	acerto
Bolsonaro (PL)	49.1% 	49.4%	46.9	52.1	8%	acerto



Após 1º turno



Candidato	Votos Válidos (TSE)	Votos Válidos (Pesquisas)	Limite Inferior	Limite Superior	Não Válidos	Status
Lula (PT)	50.9% 	50.8%	47.1	54.5	7%	acerto
Bolsonaro (PL)	49.1% 	49.2%	46	52.4	7%	acerto

Volátil



Candidato	Votos Válidos (TSE)	Votos Válidos (Pesquisas)	Limite Inferior	Limite Superior	Não Válidos	Status
Lula (PT)	50.9% 	48.8%	45.3	54.2	8%	acerto
Bolsonaro (PL)	49.1% 	51.2%	46.4	54.6	8%	acerto

Acompanhe a corrida eleitoral do seu estado no link abaixo ou no QR Code:
pollingdata.com.br/2022/





Mapa eleitoral para Presidente 2º Turno





Presencial



Candidato	Votos Válidos (TSE)	Votos Válidos (Pesquisas)	Limite Inferior	Limite Superior	Não Válidos	Status
Lula (PT)	50.9% 	51.1%	47.8	54.4	8%	acerto
Bolsonaro (PL)	49.1% 	48.9%	46	51.9	8%	acerto

Telefônica



Candidato	Votos Válidos (TSE)	Votos Válidos (Pesquisas)	Limite Inferior	Limite Superior	Não Válidos	Status
Lula (PT)	50.9% 	49.5%	45.8	53.5	8%	acerto
Bolsonaro (PL)	49.1% 	50.5%	46.9	54.3	8%	acerto

Acompanhe a corrida eleitoral do seu estado no link abaixo ou no QR Code:
pollingdata.com.br/2022/



Resultado 2º turno

Minas Gerais



Presidente



Candidato	Votos Válidos (TSE)	Votos Válidos (Pesquisas)	Limite Inferior	Limite Superior	Não Válidos	Status
Lula (PT)	50.2% <div><div></div></div>	51.5%	47.4	58.3	7%	acerto
Bolsonaro (PL)	49.8% <div><div></div></div>	48.5%	43.1	56.4	7%	acerto

Rio de Janeiro



Presidente



Candidato	Votos Válidos (TSE)	Votos Válidos (Pesquisas)	Limite Inferior	Limite Superior	Não Válidos	Status
Bolsonaro (PL)	56.5% <div><div></div></div>	56.1%	51.9	60.8	4%	acerto
Lula (PT)	43.5% <div><div></div></div>	43.9%	37.6	50.9	4%	acerto

Acompanhe a corrida eleitoral do seu estado no link abaixo ou no QR Code:
pollingdata.com.br/2022/



Resultado 2º turno

São Paulo



Presidente



Candidato	Votos Válidos (TSE)	Votos Válidos (Pesquisas)	Limite Inferior	Limite Superior	Não Válidos	Status
Bolsonaro (PL)	55.2% <div><div></div></div>	54.7%	50.2	60.2	10%	acerto
Lula (PT)	44.8% <div><div></div></div>	45.3%	40.2	51	10%	acerto

Governador



Candidato	Votos Válidos (TSE)	Votos Válidos (Pesquisas)	Limite Inferior	Limite Superior	Não Válidos	Status
Freitas (REP)	55.3% <div><div></div></div>	54.9%	50.6	60	11%	acerto
Haddad (PT)	44.7% <div><div></div></div>	45.1%	40.6	50.6	11%	acerto

Acompanhe a corrida eleitoral do seu estado no link abaixo ou no QR Code:
pollingdata.com.br/2022/



Resultado 2º turno

Bahia



Presidente



Candidato	Votos Válidos (TSE)	Votos Válidos (Pesquisas)	Limite Inferior	Limite Superior	Não Válidos	Status
Lula (PT)	72.1% <div><div></div></div>	72.3%	61.1	85	5%	acerto
Bolsonaro (PL)	27.9% <div><div></div></div>	27.7%	20.3	35	5%	acerto

Governador



Candidato	Votos Válidos (TSE)	Votos Válidos (Pesquisas)	Limite Inferior	Limite Superior	Não Válidos	Status
Rodrigues (PT)	52.8% <div><div></div></div>	51.3%	43.4	60.7	6%	acerto
Neto (UNIAO)	47.2% <div><div></div></div>	48.7%	41.2	57.7	6%	acerto

Acompanhe a corrida eleitoral do seu estado no link abaixo ou no QR Code:
pollingdata.com.br/2022/



Resultado 2º turno

Alagoas



Presidente



Candidato	Votos Válidos (TSE)	Votos Válidos (Pesquisas)	Limite Inferior	Limite Superior	Não Válidos	Status
Lula (PT)	58.7% <div><div></div></div>	59.7%	53.4	66.1	7%	acerto
Bolsonaro (PL)	41.3% <div><div></div></div>	40.3%	34	46.4	7%	acerto

Governador



Candidato	Votos Válidos (TSE)	Votos Válidos (Pesquisas)	Limite Inferior	Limite Superior	Não Válidos	Status
Paulo Dantas (M...	52.3% <div><div></div></div>	51.7%	45.7	58	15%	acerto
Rodrigo Cunha (...)	47.7% <div><div></div></div>	48.3%	41.3	55.8	15%	acerto

Acompanhe a corrida eleitoral do seu estado no link abaixo ou no QR Code:
pollingdata.com.br/2022/



Resultado 2º turno

Amazonas



Presidente



Candidato	Votos Válidos (TSE)	Votos Válidos (Pesquisas)	Limite Inferior	Limite Superior	Não Válidos	Status
Lula (PT)	51.1% <div><div></div></div>	53.3%	48.9	58	7%	acerto
Bolsonaro (PL)	48.9% <div><div></div></div>	46.7%	42.3	51.3	7%	acerto

Governador



Candidato	Votos Válidos (TSE)	Votos Válidos (Pesquisas)	Limite Inferior	Limite Superior	Não Válidos	Status
Wilson Lima (UN...	56.6% <div><div></div></div>	55.8%	48.3	61.9	11%	acerto
Eduardo Braga (...)	43.4% <div><div></div></div>	44.2%	37.7	49.5	11%	acerto

Acompanhe a corrida eleitoral do seu estado no link abaixo ou no QR Code:
pollingdata.com.br/2022/



Resultado 2º turno

Espírito Santo



Presidente



Candidato	Votos Válidos (TSE)	Votos Válidos (Pesquisas)	Limite Inferior	Limite Superior	Não Válidos	Status
Bolsonaro (PL)	58.0% <div><div></div></div>	56.7%	51.2	62.3	6%	acerto
Lula (PT)	42.0% <div><div></div></div>	43.3%	39	47.6	6%	acerto

Governador



Candidato	Votos Válidos (TSE)	Votos Válidos (Pesquisas)	Limite Inferior	Limite Superior	Não Válidos	Status
Casagrande (PSB)	53.8% <div><div></div></div>	53.5%	45.7	60.8	7%	acerto
Manato (PL)	46.2% <div><div></div></div>	46.5%	37.8	54.5	7%	acerto

Acompanhe a corrida eleitoral do seu estado no link abaixo ou no QR Code:
pollingdata.com.br/2022/



Resultado 2º turno

Goiás



Presidente



Candidato	Votos Válidos (TSE)	Votos Válidos (Pesquisas)	Limite Inferior	Limite Superior	Não Válidos	Status
Bolsonaro (PL)	58.7% <div><div></div></div>	63.9%	35.7	93.3	4%	acerto
Lula (PT)	41.3% <div><div></div></div>	36.1%	3.5	69.8	4%	acerto

Acompanhe a corrida eleitoral do seu estado no link abaixo ou no QR Code:
pollingdata.com.br/2022/



Resultado 2º turno

Mato Grosso do Sul



Presidente



Candidato	Votos Válidos (TSE)	Votos Válidos (Pesquisas)	Limite Inferior	Limite Superior	Não Válidos	Status
Bolsonaro (PL)	59.5% <div><div></div></div>	61.2%	55.5	67.9	9%	acerto
Lula (PT)	40.5% <div><div></div></div>	38.8%	34	44.6	9%	acerto

Governador



Candidato	Votos Válidos (TSE)	Votos Válidos (Pesquisas)	Limite Inferior	Limite Superior	Não Válidos	Status
Eduardo Riedel (PSDB)	56.9% <div><div></div></div>	52.9%	43.7	61.9	9%	acerto
Capitão Contar (PRTB)	43.1% <div><div></div></div>	47.1%	37.8	56.2	9%	acerto

Acompanhe a corrida eleitoral do seu estado no link abaixo ou no QR Code:

pollingdata.com.br/2022/



Resultado 2º turno

Paraíba



Presidente



Candidato	Votos Válidos (TSE)	Votos Válidos (Pesquisas)	Limite Inferior	Limite Superior	Não Válidos	Status
Lula (PT)	66.6% <div><div></div></div>	66.9%	59.8	74.2	6%	acerto
Bolsonaro (PL)	33.4% <div><div></div></div>	33.1%	26.7	39.5	6%	acerto

Governador



Candidato	Votos Válidos (TSE)	Votos Válidos (Pesquisas)	Limite Inferior	Limite Superior	Não Válidos	Status
João Azevêdo (PSB)	52.5% <div><div></div></div>	52.3%	47.1	57.3	10%	acerto
Pedro Cunha Lima (PSDB)	47.5% <div><div></div></div>	47.7%	42.8	53	10%	acerto

Acompanhe a corrida eleitoral do seu estado no link abaixo ou no QR Code:
pollingdata.com.br/2022/



Resultado 2º turno

Pernambuco



Presidente



Candidato	Votos Válidos (TSE)	Votos Válidos (Pesquisas)	Limite Inferior	Limite Superior	Não Válidos	Status
Lula (PT)	66.9% <div><div></div></div>	69.7%	62.5	76.3	5%	acerto
Bolsonaro (PL)	33.1% <div><div></div></div>	30.3%	21.8	37.2	5%	acerto

Governador



Candidato	Votos Válidos (TSE)	Votos Válidos (Pesquisas)	Limite Inferior	Limite Superior	Não Válidos	Status
Raquel Lyra (PSDB)	58.7% <div><div></div></div>	55.9%	49	63.4	7%	acerto
Marília Arraes (SD)	41.3% <div><div></div></div>	44.1%	36.3	52.5	7%	acerto

Acompanhe a corrida eleitoral do seu estado no link abaixo ou no QR Code:
pollingdata.com.br/2022/



Resultado 2º turno

Piauí



Presidente



Candidato	Votos Válidos (TSE)	Votos Válidos (Pesquisas)	Limite Inferior	Limite Superior	Não Válidos	Status
Lula (PT)	76.9% <div><div></div></div>	79.2%	63	95.4	7%	acerto
Bolsonaro (PL)	23.1% <div><div></div></div>	20.8%	5.6	36	7%	acerto

Rondônia



Governador



Candidato	Votos Válidos (TSE)	Votos Válidos (Pesquisas)	Limite Inferior	Limite Superior	Não Válidos	Status
Marcos Rocha (UNIAO)	52.5% <div><div></div></div>	47.8%	41.8	53.8	10%	acerto
Rogério (PL)	47.5% <div><div></div></div>	52.2%	46	58.4	10%	acerto

Acompanhe a corrida eleitoral do seu estado no link abaixo ou no QR Code:
pollingdata.com.br/2022/





Resultado 2º turno

Rio Grande do Sul





Presidente



Candidato	Votos Válidos (TSE)	Votos Válidos (Pesquisas)	Limite Inferior	Limite Superior	Não Válidos	Status
Bolsonaro (PL)	56.4% 	56%	50.2	64.4	7%	acerto
Lula (PT)	43.6% 	44%	33.2	57.8	7%	acerto

Governador



Candidato	Votos Válidos (TSE)	Votos Válidos (Pesquisas)	Limite Inferior	Limite Superior	Não Válidos	Status
Eduardo Leite (PSDB)	57.1% 	54.1%	46.4	63	6%	acerto
Onyx Lorenzoni (PL)	42.9% 	45.9%	37.8	54.4	6%	acerto

Acompanhe a corrida eleitoral do seu estado no link abaixo ou no QR Code:
pollingdata.com.br/2022/



Resultado 2º turno

Santa Catarina



Presidente



Candidato	Votos Válidos (TSE)	Votos Válidos (Pesquisas)	Limite Inferior	Limite Superior	Não Válidos	Status
Bolsonaro (PL)	69.3%	67.9%	59.6	77.5	8%	acerto
Lula (PT)	30.7%	32.1%	27.7	37.3	8%	acerto

Governador



Candidato	Votos Válidos (TSE)	Votos Válidos (Pesquisas)	Limite Inferior	Limite Superior	Não Válidos	Status
Jorginho Mello (PL)	70.7%	68.5%	52.3	86	12%	acerto
Décio Lima (PT)	29.3%	31.5%	22.5	41.5	12%	acerto

Acompanhe a corrida eleitoral do seu estado no link abaixo ou no QR Code:
pollingdata.com.br/2022/



Resultado 2º turno

Sergipe



Presidente



Candidato	Votos Válidos (TSE)	Votos Válidos (Pesquisas)	Limite Inferior	Limite Superior	Não Válidos	Status
Lula (PT)	67.2%	67.9%	62.1	73.9	7%	acerto
Bolsonaro (PL)	32.8%	32.1%	22.5	40.9	7%	acerto

Governador



Candidato	Votos Válidos (TSE)	Votos Válidos (Pesquisas)	Limite Inferior	Limite Superior	Não Válidos	Status
Fábio Mitidieri (PSD)	51.7%	50.2%	41.1	58.2	19%	acerto
Rogério Carvalho (PT)	48.3%	49.8%	40.9	57.7	19%	acerto

Acompanhe a corrida eleitoral do seu estado no link abaixo ou no QR Code:
pollingdata.com.br/2022/



Nossa Equipe



Neale Ahmed El-Dash

Diretor de Pesquisas
e Fundador

 [linkedin.com/in/neale](https://www.linkedin.com/in/neale)

 neale.eldash@gmail.com

 +55 11 99889-3939



Ricardo Luigi Cuconati

Diretor Jurídico e
Compliance

 [linkedin.com/in/ricardoluigicuconati](https://www.linkedin.com/in/ricardoluigicuconati)

 ricardocuconati@hotmail.com

 +55 19 997611632



Roberta de Souza

Diretora de Data
Science

 [linkedin.com/in/robertaplaceresouza](https://www.linkedin.com/in/robertaplaceresouza)

 robplaceres@gmail.com

 +55 16 997556669



Milene Farhat

Diretora de Conteúdo
e Operações

 [linkedin.com/in/milenefarhat](https://www.linkedin.com/in/milenefarhat)

 milene.farhat@gmail.com

Para mais informações, acesse:

www.pollingdata.com.br



[Polling Data](https://www.facebook.com/PollingData)



[polling.data](https://www.instagram.com/polling.data)



[Polling Data](https://www.linkedin.com/company/PollingData)



[polling_data](https://twitter.com/polling_data)